

VREDESSTAD



volg ons op



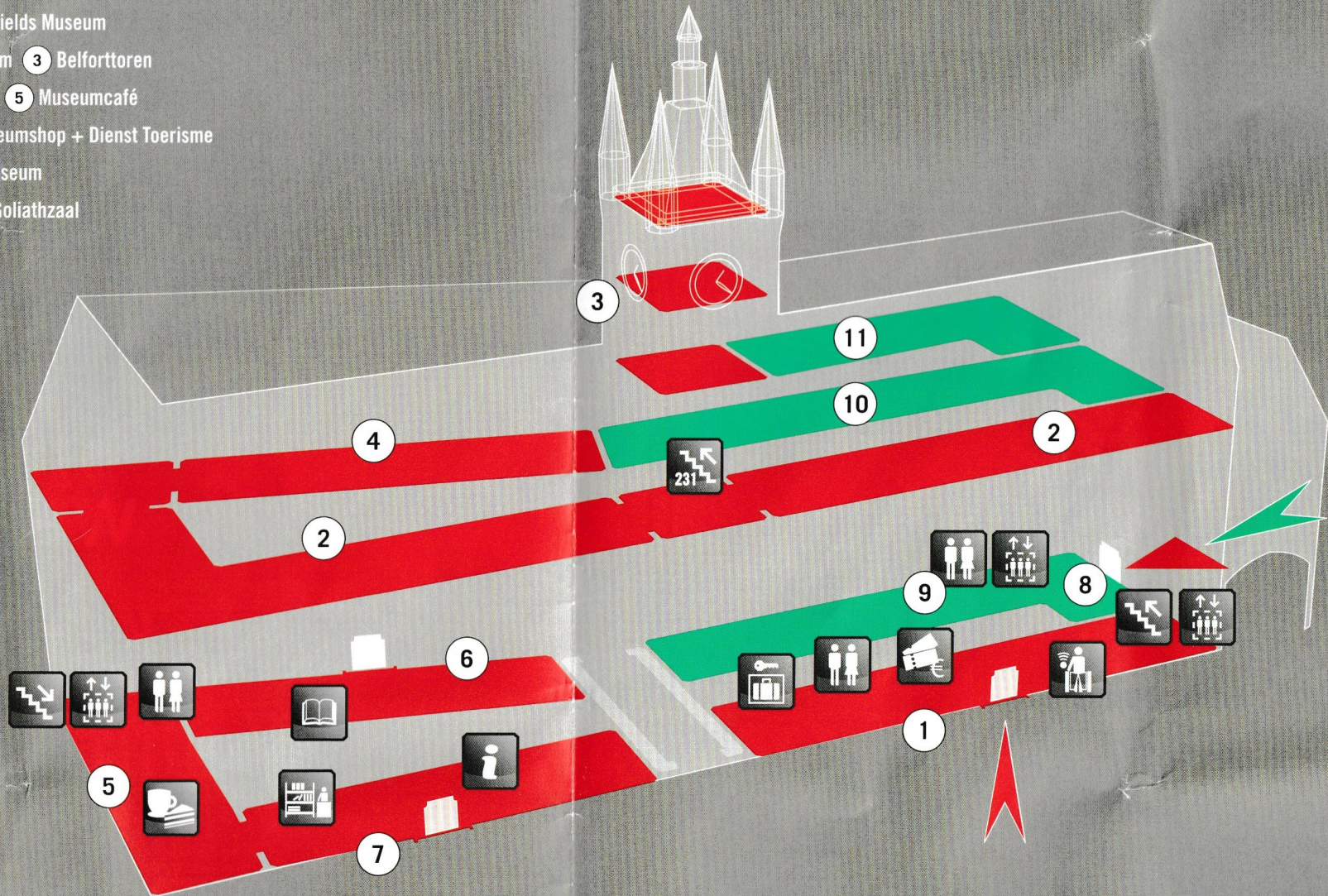
# WEGWIJZER MUSEA LAKENHALLEN





## WEGWIJS IN DE LAKENHALLEN

- 1 inkomfoyer In Flanders Fields Museum
- 2 In Flanders Fields Museum
- 3 Belfortoren
- 4 Tijdelijke tentoonstelling
- 5 Museumcafé
- 6 Kenniscentrum
- 7 Museumshop + Dienst Toerisme
- 8 ingang en inkom Yper Museum
- 9 edu-ruimte, expo-gang, Goliathzaal
- 10 Yper Museum - niv. +1
- 11 Yper Museum - niv. +2



Ticketverkoop stopt 1 uur voor sluiting



Bedankt voor uw medewerking! We wensen u een aangenaam bezoek. Het bezoekersreglement musea leper is van toepassing op een bezoek aan het In Flanders Fields Museum en het Yper Museum. Het reglement kan geconsulteerd worden op de website en ligt er ter inzage aan de kassa'.



## WAAROM EEN POPPY ARMBAND?

### 1 POPPY - IN FLANDERS FIELDS MUSEUM

In de bloem zit een computerchip. Door de bloem bij het wifi-symbool te houden, opent u toegangspoortjes en activeert u de computerschermen.

#### Inloggen bovenaan de trap of niet? (nr. 1)

Een bezoek aan het museum kan perfect zonder in te loggen. Door dat wel te doen, krijgt u toegang tot extra informatie:

1. als u uw familienaam ingeeft, kunt u op het einde van het museum lezen hoeveel personen met dezelfde familienaam overleden zijn in België tijdens WO I. (nr. 34)
2. één van uw 4 personenverhalen zal indien mogelijk van iemand uit uw provincie zijn.

#### Lees 4 verhalen van mensen die leefden tijdens de oorlog

Aan iedere armband zijn 4 verschillende verhalen verbonden van mensen die hier verbleven tijdens de oorlog. U leest ze op 4 verschillende kiosken dankzij uw interactieve armband. U herkent de kiosken aan hun kijkgleuf, die doet denken aan de vroegere stereoscoop. (nr. 8, 13, 24, 31)

#### Informatieschermen activeren

Doorheen het museum ziet u bekende en onbekende voorwerpen. Activeer de schermen met uw armband. Via het touchscreen kan u dan informatie opvragen. (nr. 11, 15, 16, 19, 22, 26)

#### Neem uw 4 personenverhalen mee naar huis! (nr. 37)

Stuur uw 4 personenverhalen gratis naar uw e-mailadres of uw smartphone via de uitlogkiosken op het einde van het museum rechts. Activeer de kiosk met uw armband. U zal kunnen kiezen tussen e-mail of smartphone.

#### Hoeveel mensen met uw familienaam zijn er gestorven tijdens WO I? (nr. 34)

Op het eind van het museum kan u bij het deel over herdenking (links) lezen hoeveel mensen met dezelfde familienaam zijn gestorven tijdens WO I in België. Dit lukt enkel met uw armband en indien u aan het begin van het museum uw familienaam hebt ingegeven.



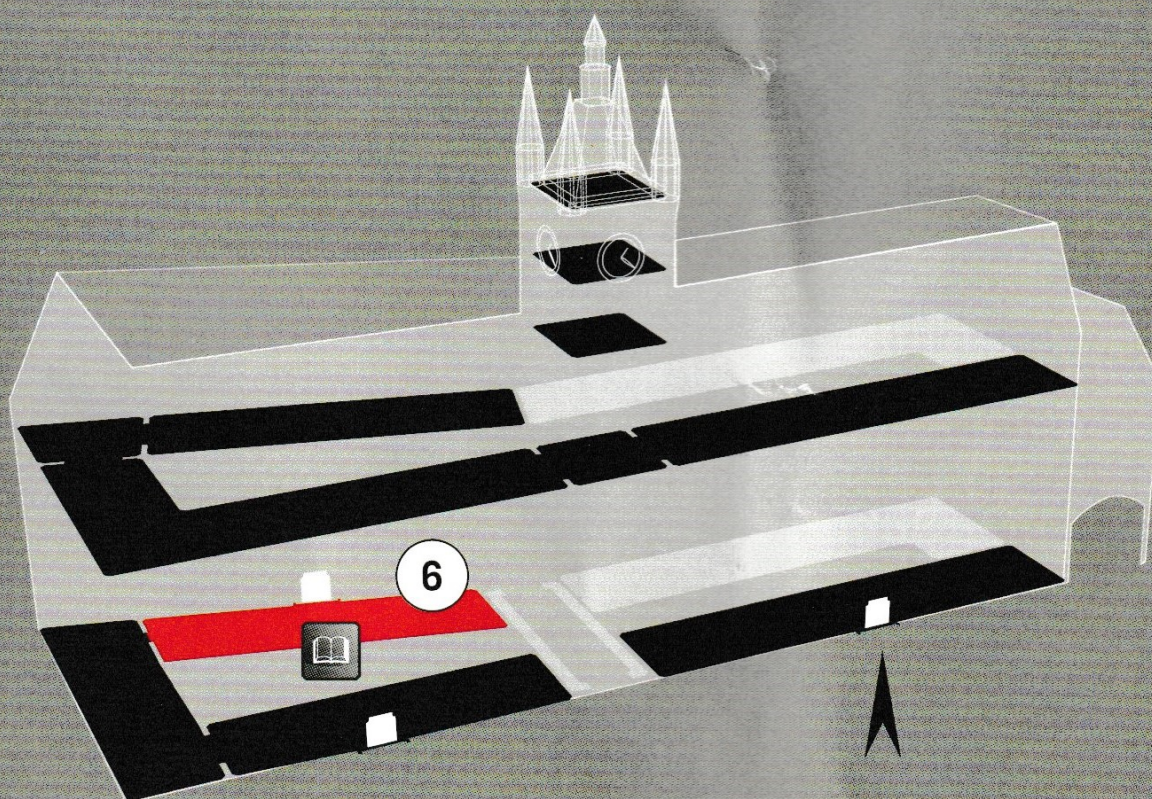
### 2 KATTENPOOT - YPER MUSEUM

Met je armband krijg je toegang tot het museum, lees je alles in je eigen taal, vind je meer informatie en kunnen kinderen spelenderwijs het museum ontdekken. Voor het kinderparcours dien je in te loggen aan de onthaalbalie.





## KENNISCENTRUM



### KENNISCENTRUM - Noordervleugel ⑥

Op de begane grond bevindt zich het kenniscentrum. Het kenniscentrum is het geheugen van de musea. Hier kunnen bezoekers terecht voor consultatie van onze uitgebreide collecties en bibliotheek.

Openingsuren Kenniscentrum: Tussen **16/11 - 31/3**: gesloten op maandag

**woensdag**: 10.00 - 12.00 & 13.00 - 17.00

**maandag, dinsdag, donderdag, vrijdag**: 13.00 - 17.00 of op afspraak

### Vertel uw verhaal

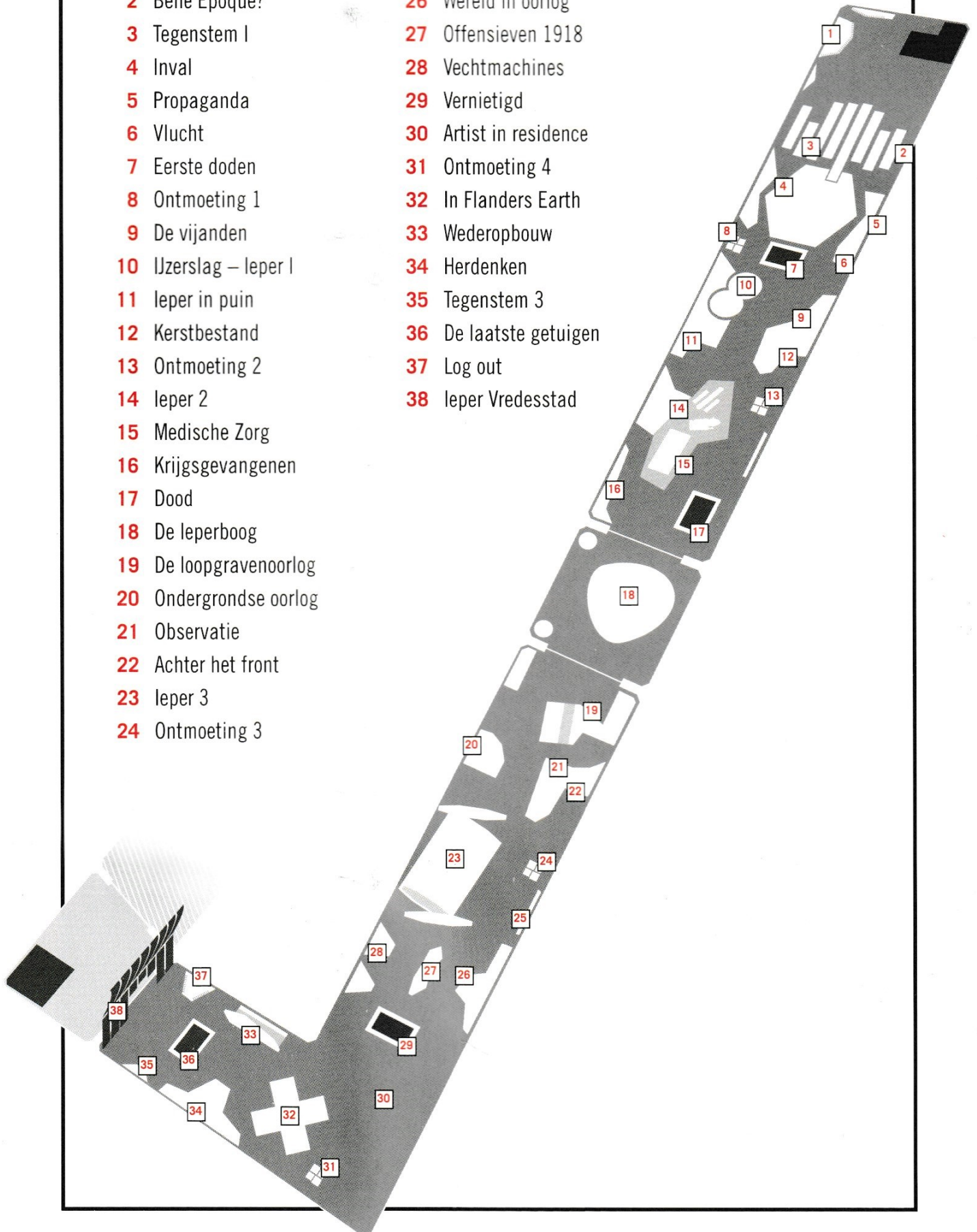
Hebt u ook een verhaal te vertellen van een familielid, vriend, kennis... die de oorlog heeft meegemaakt? Stuur ze dan per e-mail naar [kenniscentrum@ieper.be](mailto:kenniscentrum@ieper.be) of stuur uw materiaal per post naar: **Kenniscentrum, Lakenhallen, Sint-Maartensplein 3, 8900 Ieper**

Dan wordt de biografie in kwestie in het geheugen van onze museumcomputer opgeslagen en gaat zijn of haar getuigenis niet verloren.



## PLATTEGROND VAN HET IN FLANDERS FIELDS MUSEUM

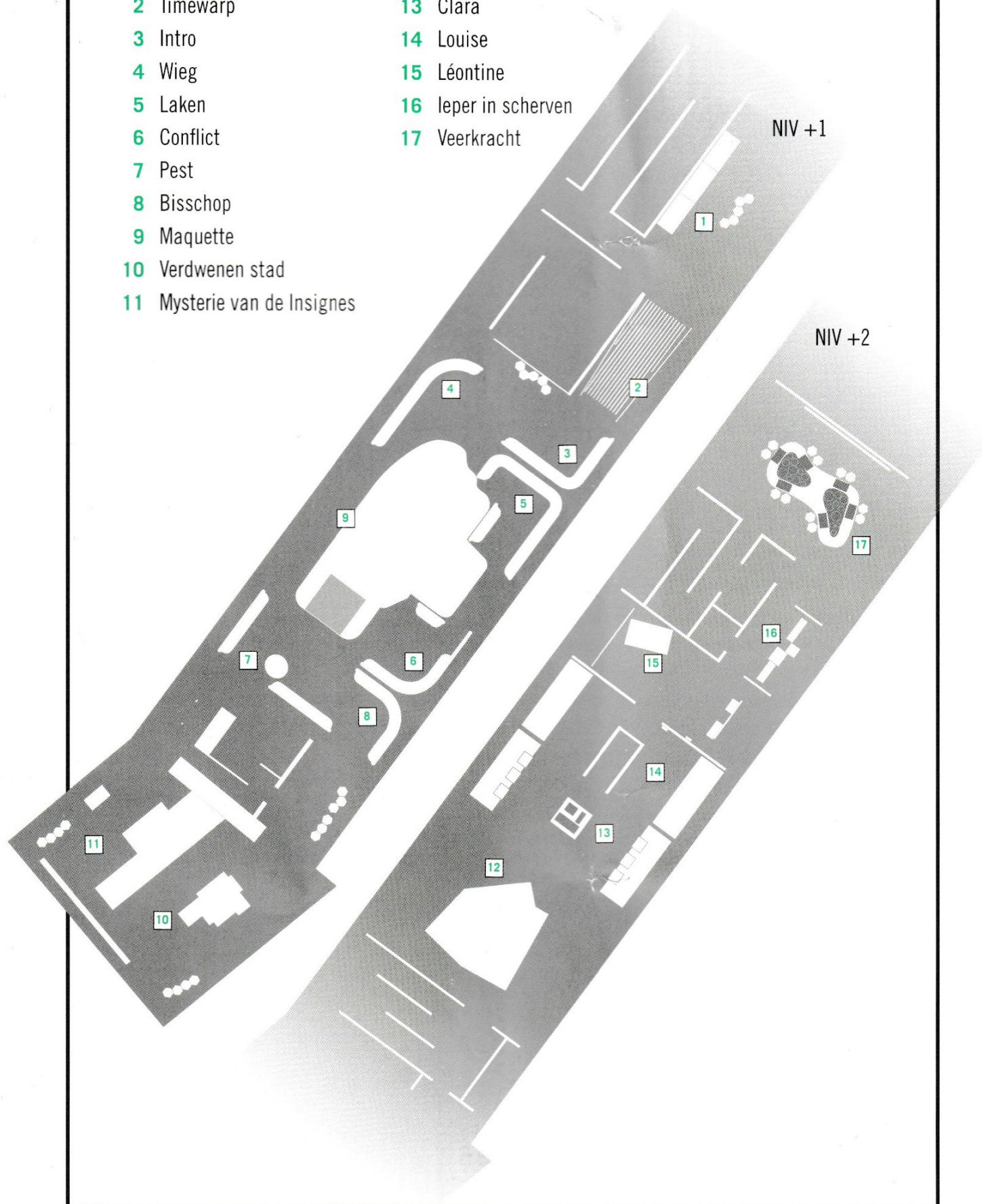
- 1 Log in
- 2 Belle Epoque?
- 3 Tegenstem I
- 4 Inval
- 5 Propaganda
- 6 Vlucht
- 7 Eerste doden
- 8 Ontmoeting 1
- 9 De vijanden
- 10 IJzerslag – leper I
- 11 leper in puin
- 12 Kerstbestand
- 13 Ontmoeting 2
- 14 leper 2
- 15 Medische Zorg
- 16 Krijgsgevangenen
- 17 Dood
- 18 De leperboog
- 19 De loopgravenoorlog
- 20 Ondergrondse oorlog
- 21 Observatie
- 22 Achter het front
- 23 leper 3
- 24 Ontmoeting 3
- 25 Tegenstem 2
- 26 Wereld in oorlog
- 27 Offensieven 1918
- 28 Vechtmachines
- 29 Vernietigd
- 30 Artist in residence
- 31 Ontmoeting 4
- 32 In Flanders Earth
- 33 Wederopbouw
- 34 Herdenken
- 35 Tegenstem 3
- 36 De laatste getuigen
- 37 Log out
- 38 leper Vredesstad





# PLATTEGRONDEN YPER MUSEUM

- |    |                          |    |                   |
|----|--------------------------|----|-------------------|
| 1  | wisselvitrine            | 12 | Vestingstad       |
| 2  | Timewarp                 | 13 | Clara             |
| 3  | Intro                    | 14 | Louise            |
| 4  | Wieg                     | 15 | Léontine          |
| 5  | Laken                    | 16 | Ieper in scherven |
| 6  | Conflict                 | 17 | Veerkracht        |
| 7  | Pest                     |    |                   |
| 8  | Bisschop                 |    |                   |
| 9  | Maquette                 |    |                   |
| 10 | Verdwenen stad           |    |                   |
| 11 | Mysterie van de Insignes |    |                   |



Lakenhallen - Grote Markt 34 - B 8900 Ieper - t. +32(0)57 239 220  
flandersfields@ieper.be - [www.inflandersfields.be](http://www.inflandersfields.be)  
ypermuseum@ieper.be - [www.ypermuseum.be](http://www.ypermuseum.be)

